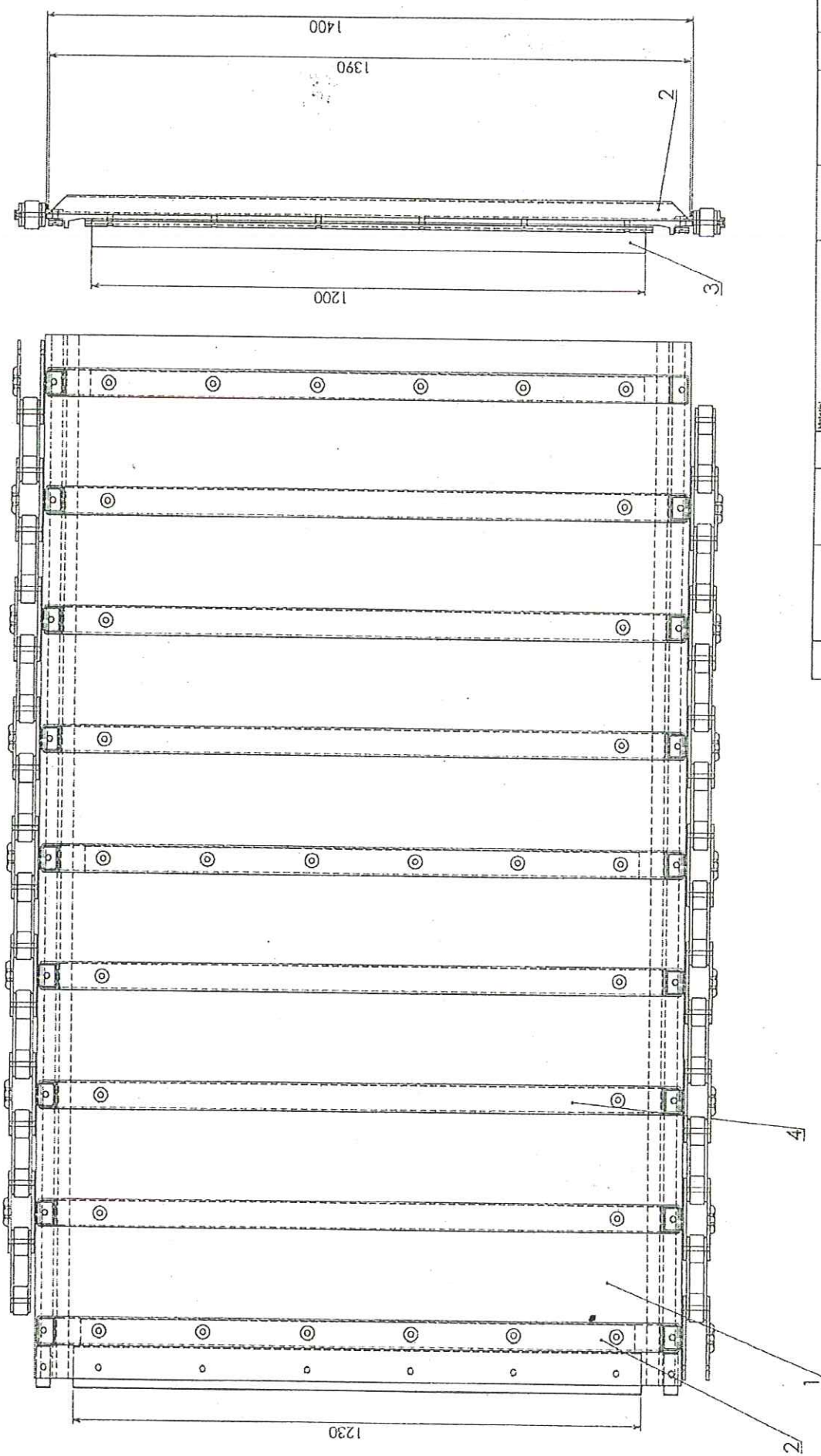


Zaciskacz m.1.



NR ELEMENTU	NUMER CZĘŚCI	OPIS	ILOŚĆ
1	74.480.2566.0-02	Taśma z otw. szer. 1400	1
2	74.480.2222.0-08	Profil II	
3	74.480.2220.0-10	Zabierak	
4	74.480.2221.0-08	Profil I	
5	74.380.4909.2_WO	Łączuch rolkowy	
6	74.480.2110.0-09	Blacha zaciskowa	
7	74.480.3063.0	Płytko zaciskowa	

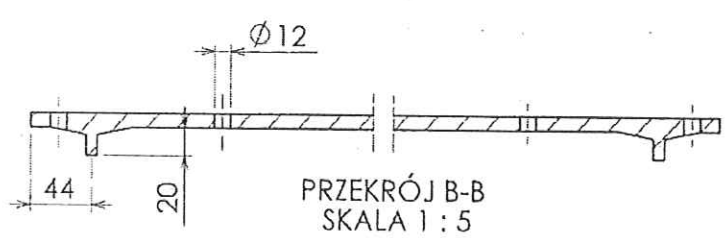
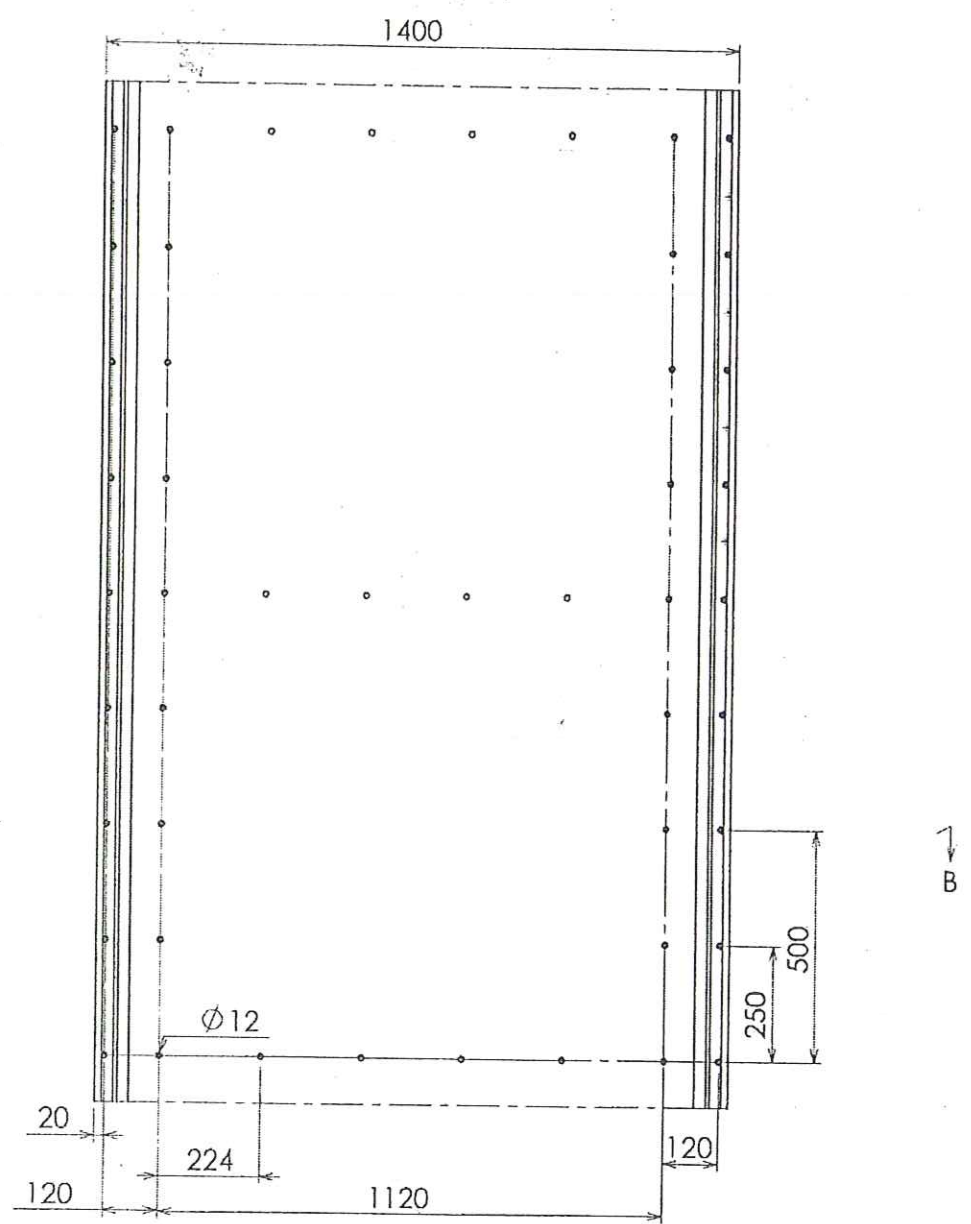
  

Podz.		Materiał	
Taśma 1400 zespół		Materiał techniczny	
74.380.4937.2		Nr typowy	
0		Aktualizacja	
A3			

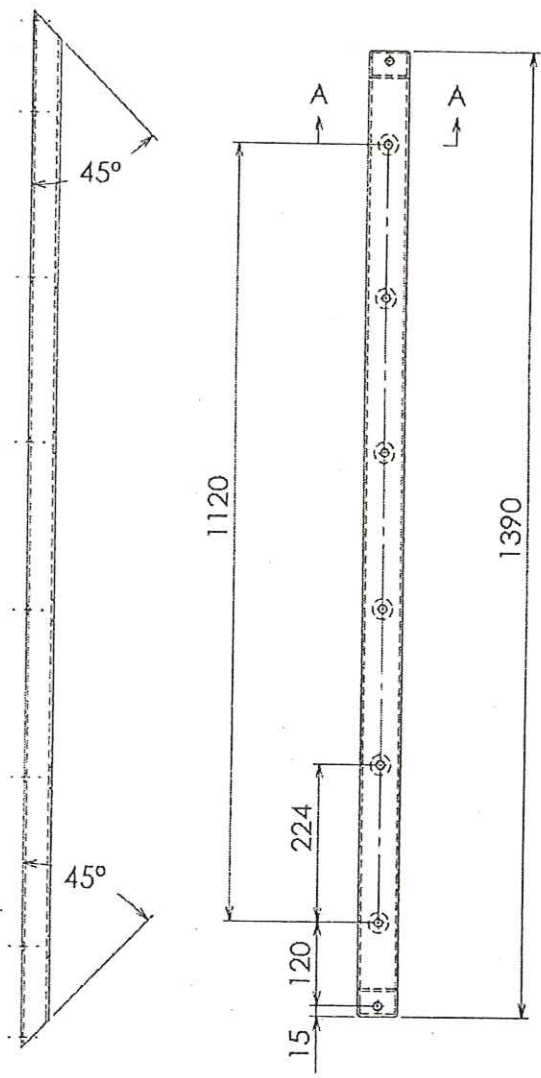
Nr in.	Nr przekazu	Opis
Kształtownik / Ryśunek		
Zatwierdzeń		
Podoba		
1:8		

Łącznik nr 2

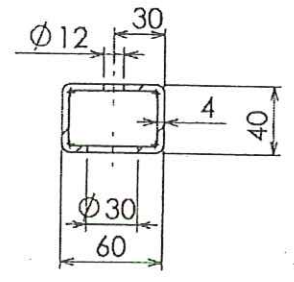


				Materiał							
				Guma							
Nr zm.	Nr protokołu	Podpis	Data	Nazwa przedmiotu				Typ	Numer	Poz.	Sztuk
Konstruował / Rysował				Taśma z otw. szer. 1400				Masa			
Zatwierdził											
Podziaka				Typ	Nr rysunku			0	Arkusz		
1:15				74.480.2566.0-02				A4			

Łącznik M 3



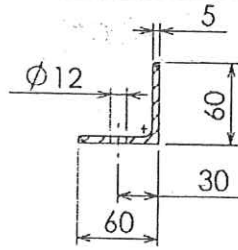
PRZEKRÓJ A-A  
SKALA 1:4



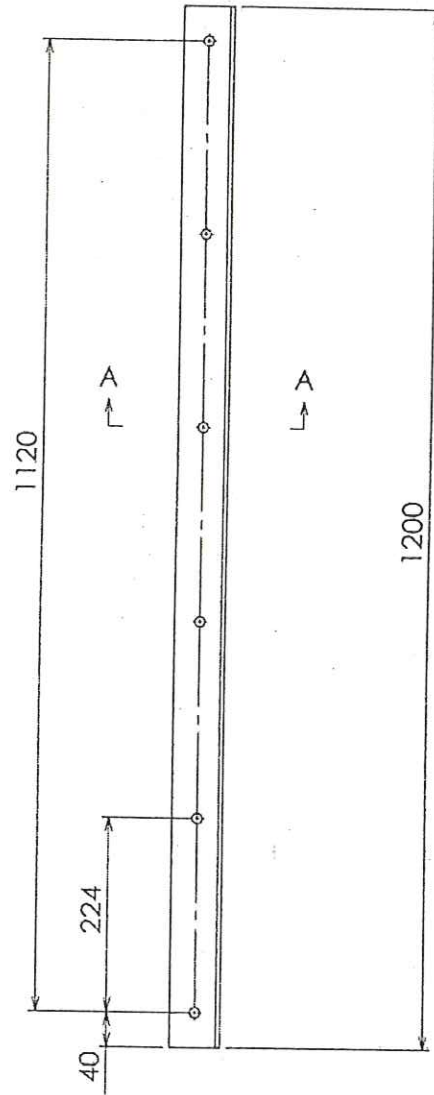
Malować

				Material			
				St3			
Nr zm		Nr protokołu		Podpis		Data	
Konstruował / Rysował				Nazwa przedmiotu			
				Profil II			
Zatwierdził				Masa			
Podziałka		Typ		Nr rysunku		Arkusz	
1:10				74.480.2222.0-08		0 A4	

Langewit m 4.



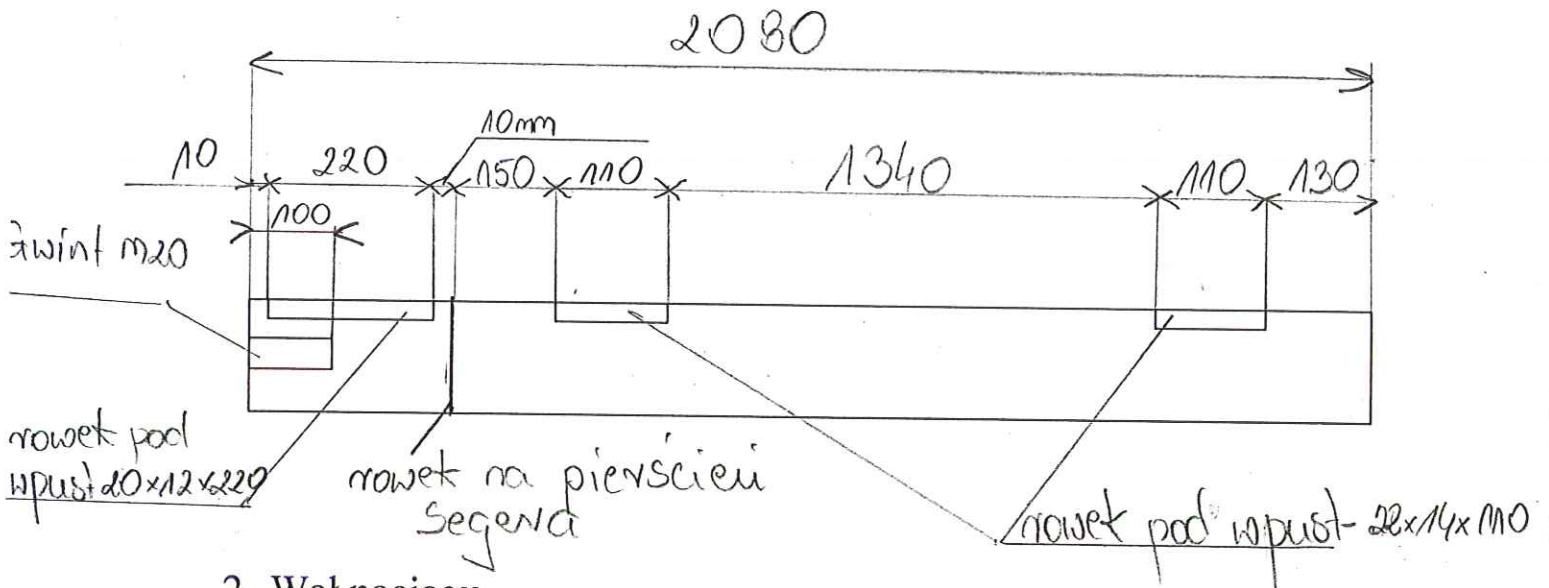
PRZEKRÓJ A-A  
SKALA 1 : 5



Malować

				Materiał							
				St3							
Nr zm.	Nr protokołu	Podpis	Data	Typ				Numer		Poz	Sztuk
Konstruował / Rysował				Nazwa przedmiotu						Masa	
				Zabierak							
Zatwierdził											
Pędziaka				Typ		Nr rysunku		0		Arkusz	
1:8						74.480.2220.0-10				A4	

1. Wał napędowy



2. Wał naciągu

